

VL-500 Nass-/ Trockensauger - die neue Art der Reinigung

Die VL500 Nass-/ Trockensauger sind ideal für Hotels, Ausstellungs- und Konferenzzentren und öffentliche Gebäude geeignet. Diese Maschine ist das perfekte Arbeitsgerät für den Gebäudereiniger. Ausgestattet mit innovativen Features, wie der Schutz bei einer fehlerhaften Filterkonfiguration oder der dualen Filtration. Bei der dualen Filtration sind die Filter für einen Nass- wie auch Trockeneinsatz ausgelegt.

Umständliche und zeitraubende Filterwechsel für die unterschiedlichsten Anwendungsbereiche sind somit nicht mehr notwendig. Dies gibt dem Bediener zusätzliche Sicherheit und die Motoren werden nachhaltig geschützt. Das einzigartige Design und die Funktionen des VL500 wurden in direkter Zusammenarbeit mit unseren Kunden entwickelt.

Die Nilfisk VL500 Nass-/ Trockensauger Serie gewährleistet Leistung und Zuverlässigkeit bei gleichzeitig niedrigen Anschaffungskosten. Diese Maschinen erledigen ihre Aufgaben schnell und zuverlässig.

- Ergo Fahrgestell, mit verstellbaren Handgriffen.
- Der klappbare Motorkopf ermöglicht eine schnelle sichere und praktische Wartung der Maschine.
- Duales Filtersystem, ohne Filterwechsel, geeignet für eine Nass, wie auch für die Trockenanwendung.


- Intuitive Verriegelungen, für eine Einhandbedienung.
- Transparenter Ablassschlauch.

- Erhältlich mit einem oder auch mit zwei Motoren.
- MultiFit Anschlussystem, Saugrohr aus Edelstahl, Aufhängung für Saugrohr und Düse.




Abb. ähnlich



• Serienmäßige Ausstattung

Lieferumfang		Artikel-Nr.	Anzahl	VL500 55-1 BSF 220-240V/50-60 EU	VL500 55-1 EDF	VL500 55-2 EDF
Saugschläuche						
	Saugschlauch kpl. Ø 40 mmx2,5 m	107407336	1	•	•	•
Saugdüsen Nass						
	Bodendüse Nass Ø 40 mm, Gummi-Streifen	107407338	1			
	HARDFLOOR NOZZLE 400MM x Ø40MM - KIT	107416577	1	•	•	•
Hard Floor Nozzle						
	Hartbodendüse Ø 40 mm, Bürste	107407339	1	•	•	•
Fugendüsen						
	Fugendüse Ø 40 mm	107408850	1	•	•	•
Filter						
	Filterkassete 75 Liter	107407300	1		•	•
	Nass-/Trocken Einlegetuchfilter 55-75 L	107407304	1	•		
Special Filter						
	Nassfilter für Dual-Filtration 55-75 L	107407302	1		•	•
Tube						

VL-500 Nass-/ Trockensauger - die neue Art der Reinigung

Lieferumfang		Artikel-Nr.	Anzahl	VL500 55-1 BSF 220-240V/50-60 EU	VL500 55-1 EDF	VL500 55-2 EDF
	Saugrohr Edelstahl Ø 40 mmx0,5 m	107407337	1	•	•	•
Sonstiges						
	Saugrohrhalterung Ø 40 mm	107407335	1	•	•	•

• Serienmäßige Ausstattung

Lieferumfang		Artikel-Nr.	Anzahl	VL500 55-1 BDF	VL500 55-2 BDF 220-240V/50-60 EU
Saugschläuche					
	Saugschlauch kpl. Ø 40 mmx2,5 m	107407336	1	•	•
Saugdüsen Nass					
	Bodendüse Nass Ø 40 mm, Gummi-Streifen	107407338	1		
	HARDFLOOR NOZZLE 400MM x Ø40MM - KIT	107416577	1	•	•
Hard Floor Nozzle					
	Hartbodendüse Ø 40 mm, Bürste	107407339	1	•	•
Fugendüsen					
	Fugendüse Ø 40 mm	107408850	1	•	•
Filter					
	Filterkassete 75 Liter	107407300	1	•	•
	Nass-/Trocken Einlegetuchfilter 55-75 L	107407304	1		
Special Filter					
	Nassfilter für Dual-Filtration 55-75 L	107407302	1	•	•
Tube					
	Saugrohr Edelstahl Ø 40 mmx0,5 m	107407337	1	•	•
Sonstiges					
	Saugrohrhalterung Ø 40 mm	107407335	1	•	•

VL-500 Nass-/ Trockensauger - die neue Art der Reinigung

Modell	VL500 55-1 BSF 220-240V/50-60 EU	VL500 55-1 EDF	VL500 55-2 EDF
Artikel-Nr.	107405156	107405161	107405162

Produkteigenschaften

2-stufige Geschwindigkeitsregulierung			•
Saugrohrhalterung	•	•	•
Duales Filtersystem		•	•
Klappbarer Transportgriff		•	•
Einstellbarer Handgriff		•	•
Zubehörablage	•	•	•
Ablassschlauch	•	•	•
ERGO -Kippsystem		•	•

Modell	VL500 55-1 BDF	VL500 55-2 BDF 220-240V/50-60 EU
Artikel-Nr.	107407459	107407460

Produkteigenschaften

2-stufige Geschwindigkeitsregulierung		•
Saugrohrhalterung	•	•
Duales Filtersystem	•	•
Klappbarer Transportgriff		
Einstellbarer Handgriff		
Zubehörablage	•	•
Ablassschlauch	•	•
ERGO -Kippsystem		

Technische Spezifikationen	VL500 55-1 BSF 220-240V/50-60 EU	VL500 55-1 EDF	VL500 55-2 EDF
Netzkabellänge (m) / Steckertyp	10/EU	10/EU	10/EU
Spannung / Frequenz (V/Hz)	220-240/50-60	220-240/50-60	220-240/50-60
IP Schutzklasse	IP24	IP24	IP24
Aufnahmeleistung (W)	1350	1350	2500
Leistung piec (W)	1250	1250	2400
Saugleistung, Rohrende (W)	200	200	200
Luftmenge (l/sek.)	48	48	72
Unterdruck, Düse (kPa)	20	20	21
Schalldruckpegel (dB(A)) BS 5415)	64	64	66
Geräuschpegel (dB(A), IEC 704)	82	82	84
Tankvolumen (l)	55	55	55
Filterbeutelkapazität (l)	28	28	28



VL-500 Nass-/ Trockensauger - die neue Art der Reinigung

Technische Spezifikationen	VL500 55-1 BSF 220-240V/50-60 EU	VL500 55-1 EDF	VL500 55-2 EDF
Sackfilterfläche (cm ²)	1840	-	-
Filteroberfläche Nassfilter (cm ²)	-	1840	1840
Filterfläche Filterkasse	-	4410	4410
Schlauchlänge (m)	2.5	2.5	2.5
Einlass (mm)	40	40	40
Abmessungen LxBxH (mm)	840x620x1000	660x620x890	660x620x890
Gewicht (kg)	23.5	26.5	27.5




Technische Spezifikationen	VL500 55-1 BDF	VL500 55-2 BDF 220-240V/50-60 EU
Netzkabellänge (m) / Steckertyp	10/EU	10/EU
Spannung / Frequenz (V/Hz)	220-240/50-60	220-240/50-60
IP Schutzklasse	IP24	IP24
Aufnahmeleistung (W)	1350	2500
Leistung piec (W)	1250	2400
Saugleistung, Rohrende (W)	200	200
Luftmenge (l/sek.)	48	72
Unterdruck, Düse (kPa)	20	21
Schalldruckpegel (dB(A)) BS 5415)	64	66
Geräuschpegel (dB(A), IEC 704)	82	84
Tankvolumen (l)	55	55
Filterbeutelkapazität (l)	28	28
Sackfilterfläche (cm ²)	-	-
Filteroberfläche Nassfilter (cm ²)	1840	1840
Filterfläche Filterkasse	4410	4410
Schlauchlänge (m)	2.5	2.5
Einlass (mm)	40	40
Abmessungen LxBxH (mm)	840x620x1000	840x620x1000
Gewicht (kg)	24.5	25.5

● Serienmäßige Ausstattung, ○ Optionales Zubehör, □ Optionen nur ab Werk

Zubehör	Artikel-Nr.	Anzahl	VL500 55-1 BSF 220-240V/50-60 EU	VL500 55-1 EDF	VL500 55-2 EDF
System 50 Staubsauger Schlauch					
Muffe Ø 50/50 mm	15101	0	○	○	○
Schlauchanschluss	6330	0	○	○	○
Universalschlauch Ø 50 mm Meterware	11984	0	○	○	○
Sauglippen Set (Saugfuß komplett)					



VL-500 Nass-/ Trockensauger - die neue Art der Reinigung

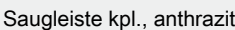




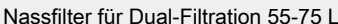







Zubehör	Artikel-Nr.	Anzahl	VL500 55-1 BSF 220-240V/50-60 EU	VL500 55-1 EDF	VL500 55-2 EDF
Saugleiste kpl., anthrazit	107407051	1	○	○	○
Staubbeutel					
 Vlies Filtersäcke PU 5 Stk	302002892	1	○	○	○
Filter					
Filterkassete 75 Liter	107407300	1	○	●	●
Filterkassete HEPA 35/75 Liter	107409007	1	○	○	○
Nass-/Trocken Einlegetuchfilter 55-75 L	107407304	1	●	○	○
Special Filter					
Nassfilter für Dual-Filtration 55-75 L	107407302	1	○	●	●
Sonstiges					
Saugrohrhalterung Ø 40 mm	107407335	1	●	●	●
Saugschläuche					
 Saugschlauch kpl. Ø 40 mmx2,5 m	107407336	1	●	●	●
Tube					
 Saugrohr Edelstahl Ø 40 mmx0,5 m	107407337	1	●	●	●
Saugdüsen Nass					
Bodendüse Nass Ø 40 mm, Gummi-Streifen	107407338	1	○	○	○
HARDFLOOR NOZZLE 400MM x Ø40MM - KIT	107416577	1	●	●	●
Hard Floor Nozzle					
Hartbodendüse Ø 40 mm, Bürste	107407339	1	●	●	●
Fugendüsen					
Fugendüse Ø 40 mm	107408850	1	●	●	●

● Serienmäßige Ausstattung, ○ Optionales Zubehör, □ Optionen nur ab Werk

Zubehör	Artikel-Nr.	Anzahl	VL500 55-1 BDF 220-240V/50-60 EU	VL500 55-2 BDF 220-240V/50-60 EU
System 50 Staubsauger Schlauch				
Muffe Ø 50/50 mm	15101	0	○	○
Schlauchanschluss	6330	0	○	○
Universalschlauch Ø 50 mm Meterware	11984	0	○	○



VL-500 Nass-/ Trockensauger - die neue Art der Reinigung

Zubehör	Artikel-Nr.	Anzahl	VL500 55-1 BDF	VL500 55-2 BDF 220-240V/50-60 EU
Sauglippen Set (Saugfuß komplett)				
	107407051	1	○	○
Staubbeutel				
	302002892	1	○	○
Filter				
	107407300	1	●	●
	107409007	1	○	○
	107407304	1	○	○
Special Filter				
	107407302	1	●	●
Sonstiges				
	107407335	1	●	●
Saugschläuche				
	107407336	1	●	●
Tube				
	107407337	1	●	●
Saugdüsen Nass				
	107407338	1	○	○
	107416577	1	●	●
Hard Floor Nozzle				
	107407339	1	●	●
Fugendüsen				
	107408850	1	●	●

REINIGUNGSTECHNIK
 4 YOU GMBH
 Brünnerstraße 192 A,
 1210 Wien
 +43 925 24 81
 Office@r4you.at
 www.r4you.at

